A photograph of a man and a woman in an office environment. The man, on the left, has short blonde hair and a beard, wearing a dark blue button-down shirt. The woman, on the right, has long dark hair and is wearing a white sleeveless top. They are both smiling and looking at a laptop screen in front of them. The background is a bright, modern office with a white desk and a green plant.

Rensning av stängda koddelar på aktiva anläggningar

Lathund Ekonomi

Reviderad: 2025-02-07

Innehållsförteckning

Rensning av stängda koddelar på aktiva anläggningar	1
Lathund Ekonomi.....	1
Rensning av stängda koddelar på aktiva anläggningar	3

Rensning av stängda koddelar på aktiva anläggningar

Om du har använt anläggningsregistret i 3L Pro och inte har slagit på konteringskontrollen så kan du ha avslutade koddelar knutna till dina anläggningar.

I Ekonomi kommer det ta stopp när du vill bokföra på dessa, tex vid planmässig avskrivning.

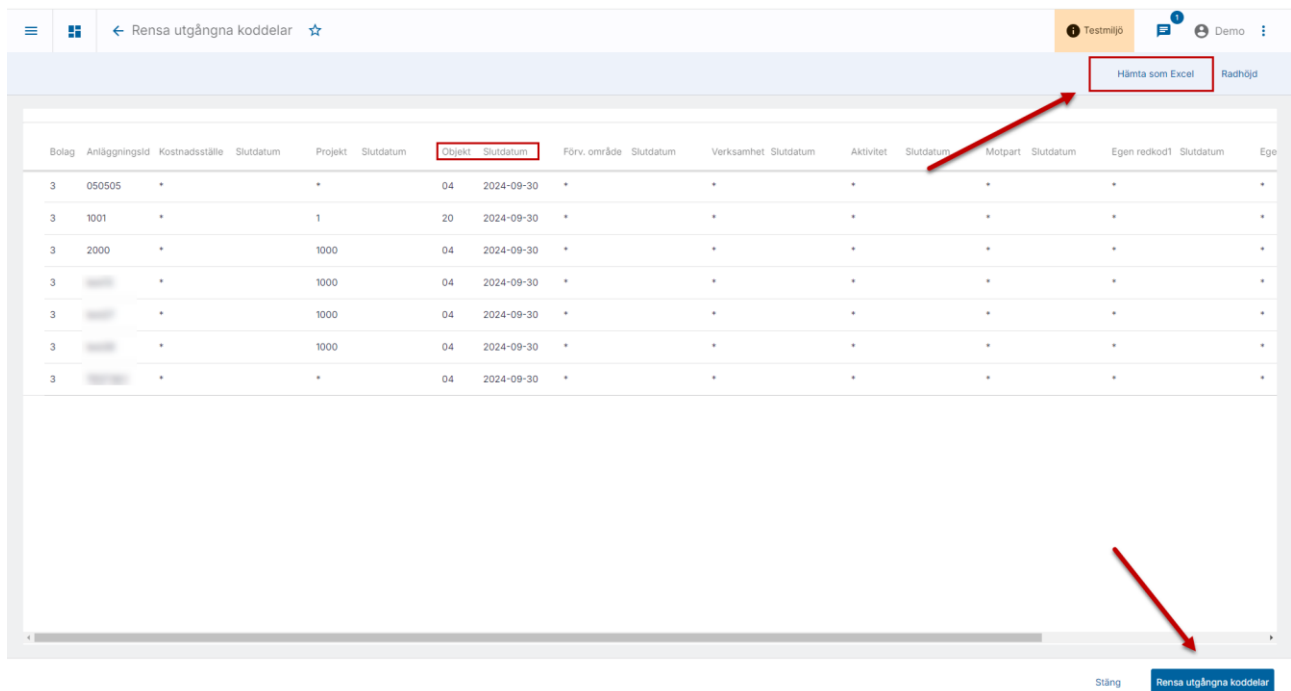
För att inte behöva gå in på varje enskild anläggning och ta bort koddelen på konteringsavsnittet finns det nu stöd i systemet för att rensa dessa koddelar. Funktionen är behörighetsstyrd.

Börja med att välja för vilket eller vilka bolag du vill göra detta. Välj därefter jämförelsedatum som koddelarnas giltighetstid ska jämföras mot.

Därefter hämtar du underlag



Då listas de anläggningar på skärmen som har ett restvärde som är skilt från 0 och som är märkta med koddelar som har ett slutdatum som är lika med eller tidigare än Jämförelsedatum. Not. Slutdatum visas bara i det fall det är passerat.

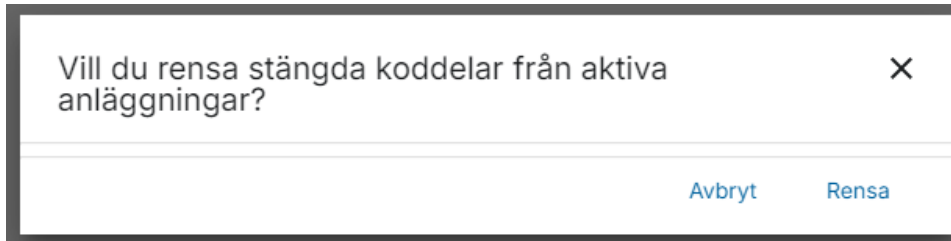


Bolag	Anläggningsid	Kostnadsställe	Slutdatum	Projekt	Slutdatum	Objekt	Slutdatum	Förv. område	Slutdatum	Verksamhet	Slutdatum	Aktivitet	Slutdatum	Motpart	Slutdatum	Egen redkod1	Slutdatum	Ege
3	050505	*	*	*	*	04	2024-09-30	*	*	*	*	*	*	*	*	*	*	*
3	1001	*	*	1	*	20	2024-09-30	*	*	*	*	*	*	*	*	*	*	*
3	2000	*	*	1000	*	04	2024-09-30	*	*	*	*	*	*	*	*	*	*	*
3	████	*	*	1000	*	04	2024-09-30	*	*	*	*	*	*	*	*	*	*	*
3	████	*	*	1000	*	04	2024-09-30	*	*	*	*	*	*	*	*	*	*	*
3	████	*	*	1000	*	04	2024-09-30	*	*	*	*	*	*	*	*	*	*	*
3	████	*	*	*	*	04	2024-09-30	*	*	*	*	*	*	*	*	*	*	*

!!Vi rekommenderar att du hämtar listan som Excel så att du har dokumentation på hur det såg ut. Dessutom vill du kanske komplettera anläggningarna med aktiva koddelar eftersom det finns restvärde kvar på anläggningarna.

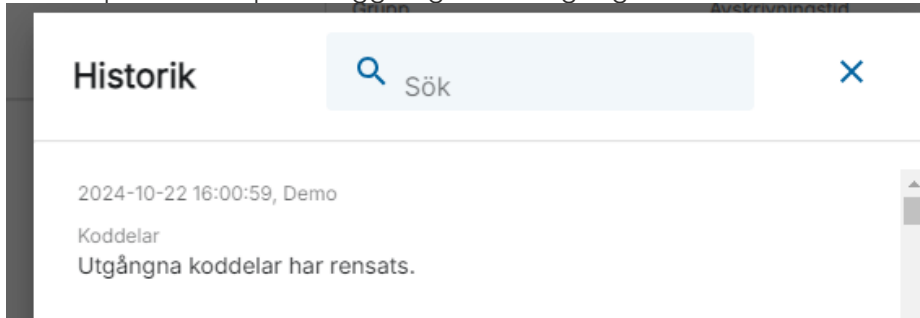
Du kan – om du vill – använda Excellistan för att **manuellt** byta eller ändra koddelar på dina anläggningar.

Du kan också få hjälp av systemet med att rensa bort alla koddelar som är utgångna. Välj i så fall 'Rensa utgångna koddelar'. Då får du en extra kontrollfråga:



När du väljer Rensa plockas **alla stängda koddelar bort från anläggningar med restvärde <> 0** (dvs de anläggningar och koddelar med slutdatum som visas i bilden).

Du ser på historik på anläggningen att utgångna koddelar har rensats.



Kommentar: Fältet 'Urspr. projektnummer' är exkluderat från denna funktion, både kontrollmässigt och utförandemässigt.